


Årsredovisning 2000



BOLAGSSTÄMMA

Ordinarie bolagsstämma i PA Resources AB, 556488-2180, kommer att hållas onsdagen den 9 maj 2001 kl. 18.00 i Industrihuset med adress Storgatan 19 i Stockholm.

DELTAGANDE, ANMÄLAN M.M.

Aktieägare som önskar delta i bolagsstämman skall:

- dels vara införd som ägare i den utskrift av aktieboken som VPC AB gör fredagen den 27 april 2001, samt
- dels ha anmält sig hos bolaget under adress PA Resources AB, Box 2047, 103 11 Stockholm, eller per telefon 08-21 83 82, per fax 08-20 98 99, senast kl. 16.00 fredagen den 4 maj 2001.

FÖRVALTARREGISTRERADE AKTIER

Aktieägare som låtit förvaltarregistrera sina aktier måste dessutom, för att äga rätt att delta i bolagsstämman, tillfälligt begära att bli införd i den av VPC förda aktieboken. Aktieägare måste underrätta förvaltaren härom i god tid före den 27 april 2001, då sådant införande skall vara verkställt.

UTDELNING

Styrelsen föreslår stämman att för verksamhetsåret 2000 besluta att dela ut 26 680 924 st aktier av bolagets 27 870 000 st aktier i intressebolaget International Gold Exploration IGE AB (publ) till aktieägarna, varvid en aktie i PA Resources AB (publ) berättigar till fyra aktier i International Gold Exploration IGE AB (publ). Som avstämningsdag för utdelningen föreslås den 14 maj 2001

KOMMANDE INFORMATIONSTILLFÄLLEN**Delårsrapporter 2001**

Januari - mars	9 maj 2001
Januari - juni	28 augusti 2001
Januari - september	20 november 2001

Bokslutskommuniké 2001 20 februari 2001

PA Resources AB är ett svenskt bolag inriktat på att köpa och utveckla producerande olje- och gas-resurser samt bedriva prospektering för att hitta nya reserver. Företaget, som startades 1994, har under senare tid renodlat verksamheten. Mineral-prospektering och utvinning bedrivs i intressebolaget International Gold Exploration IGE AB.

Olje- och gasutvinningen är koncentrerad till Tunisien och Texas. Bolaget, som är noterat på Nordic Growth Market NGM-listas väntelista, har kontor i Stockholm, Oslo och Tunis.

INNEHÅLL

VD har ordet	5
Verksamhetsberättelse	7
2000 i sammandrag	11
Diagram	12
Aktien	14
Förvaltningsberättelse	16
Resultaträkning, koncern	17
Balansräkning, koncern	18
Resultaträkning, moderbolag	19
Balansräkning, moderbolag	20
Kassaflöde	21
Tilläggsupplysningar	22
Revisionsberättelse	27
Styrelse	28
English summary	30

»Vi tror på en fortsatt koncentration inom branschen. De stora oljebolagen kommer att fortsätta fusionera och renodla sina verksamheter.«

Ulrik Jansson, VD, PA Resources AB



VD **Ulrik Jansson** t.h. med medarbetare från Douleb oljefält i Tunisien, oktober 2000.

VD HAR ORDET

Under året förvärvade vi 25,06% av oljefältet El Biban i Tunisien. Det ledde till att vår oljeproduktion ökade med ca 360 fat olja om dagen och vi uppfyllde vårt mål att producera sammanlagt ca 1 000 fat om dagen. Årets resultat blev också mycket gott. Omsättningen ökade från 40,6 milj kr 1999 till 62,8 milj kr. Rörelseresultatet före skatt ökade från 10,2 milj kr 1999 till 37,9 milj kr. Det goda resultatet beror delvis på produktionstillskottet från El Biban-fältet samt på att oljepriset under året höll sig på en stabil och hög nivå, i genomsnitt ca 26 dollar per fat olja.

FORTSATT EXPANSION

Vi ska under 2001 fortsätta expansionen av verksamheten i Nordafrika. Målsättningen är också att öka produktionen upp till 2 000-3 000 fat olja om dagen. Samtidigt har vi för avsikt att avyttra våra ägarandelar i oljefälten i Texas.

Vi kommer även att gå vidare i arbetet med att öka produktionen på de redan befintliga oljefälten. Våra samtal med det statliga algeriska bolaget om en förlängning av vår pipeline in i Algeriet fortsätter också. Syftet är att pipeline, som vi äger till 70%, ska kunna ge oss extra inkomster.

FÖRSTÄRKNING AV STYRELSEN

Styrelsen fick under året två nya ledamöter; Rabbe E Lund, tidigare marknadschef i det norska oljebolaget Saga Petroleum och i dag verksam inom Intellectual Capital Group samt Arne Helland, CFO i oljeserviceföretaget TGS-Nopec. Förstärkningen av styrelsen ger PA Resources ökad kompetens inom den internationella oljesektorn.

Vi öppnade under året ett nytt kontor i Oslo samtidigt som kontoret i London stängdes. Avsikten är att i Norge bygga upp en egen kvalificerad teknisk organisation inför vår fortsatta expansion.

Planerna på att även låta notera bolaget på börsen i Oslo gick däremot inte att förverkliga under 2000. Det allmänna läget på aktiemarknaden var inte gynnsamt för nyintroduktioner. Vi har därför beslutat att skjuta upp vår ansökan om notering på Oslobörsens SMB-lista till år 2001.

GODA FRAMTIDSUTSIKTER

Utsikterna inför 2001 är goda trots att oljepriset troligen kommer att ligga på en lägre nivå än föregående år på grund av den allmänna nedgången i konjunkturen. Samtidigt finns ingen större oro för att priserna ska falla allt för mycket då OPEC-länderna kommit överens om att hålla nere produktionen.

Vi tror också på en fortsatt koncentration inom branschen. De stora oljebolagen kommer att fortsätta fusionera och renodla sina verksamheter. Den utvecklingen ger oss goda möjligheter att förvärva nya oljefält samt att på sikt bedriva egen prospektering.

Ulrik Jansson
VD, PA Resources AB

»Under 1980-talet sjönk oljepriserna och kraven på rationaliseringar ökade. Det ledde till att de stora bolagen började sälja ut mindre fält, en trend som fortsatt. Trenden har gynnat mindre bolag som PA Resources.«

VERKSAMHETEN

OLJE- OCH GASVERKSAMHETEN

PA Resources verksamhet var under 2000 koncentrerad till Tunisien i Nordafrika och Texas, USA.

Vid halvårsskiftet förvärvades en andel av ytterligare ett tunisiskt oljefält, El Biban. Därmed ökade bolagets oljeproduktion med ca 360 fat olja/dag till strax under 1 000 fat/dag.

Den totala oljeproduktionen uppgick under året till ca 278 000 fat varav huvuddelen kom från Tunisien.

Bolagets oljereserver uppskattades vid slutet av år 2000 till ca 7,8 MMBOE (miljoner fat oljeekvivalent).

TUNISIEN

Nordafrika är en känd oljeregion med flera stora oljefält, som började exploateras på 1950-talet. I dag finns en väl byggd infrastruktur med olje- och gaspipelines och hamnar.

Tunisien, som inte är medlem av OPEC, är framför allt ett oljeländ men har också betydande gastillgångar. Klimatet för utländska investerare är gott. Myndigheternas policy är att uppmuntra och underlätta för investerare genom bl a gynnsamma skatteregler och ett obyråkratiskt agerande.

PA Resources ägde under år 2000 andelar i 5 producerande olje- och gasfält i Tunisien. Bolaget hade det operativa ansvaret för 3 av fälten. Vid halvårsskiftet förvärvades 25,06 procent av oljefältet El Biban offshore staden Zarzis. Vid samma tidpunkt avyttrades ägarandelen i Zinnia-fältet vid kusten öster om Tunis.

Den totala produktionen av olja från fälten i Tunisien uppgick under året till ca 270 000 fat.

Föregående år producerades 255 000 fat. Den gas som utvinns ur Ezzaouia- och El Biban-fälten har hittills facklats eftersom det inte funnits avsättning för den. Det handlar om ca 7.7 MMcf/dag. Då myndigheterna satt upp restriktioner för hur mycket gas som får brännas per dygn har möjligheterna att producera olja också delvis begränsats.

Under 1999 avskaffades det statliga monopolet på elproduktion och förutsättningarna för att ta tillvara gasen ändrades. Under 2000 inleddes projekteringen av ett gaskraftverk för elproduktion. Investeringskostnaden beräknas uppgå till 27 miljoner USD. Bakom projektet står bl a ägarerna av oljefälten. Gaskraftverket, som ska tas i drift under 2002, får en effekt på 27 MW. Den el som produceras ska distribueras ut på det befintliga elnätet. När kraftverket tas i drift kommer det att innebära intäkter för PA Resources vid försäljningen av gasen.

DOULEB/SEMMAMA/TAMESMIDA (ÄGARANDEL 70-95 %)

Oljefälten ligger i nordvästra delen av Tunisien vid gränsen mot Algeriet. Under året uppgick den totala produktionen till ca 189 000 fat olja, varav bolagets andel uppgick till 144 000 fat.

Fälten hade fram till slutet av året totalt sett producerat drygt 22 miljoner fat olja.

Under året gjordes en förnyad genomgång av det seismiska underlaget. Enligt bedömningar är det möjligt att med modern teknologi utvinna ytterligare ca 2-3 miljoner fat olja att från fälten.

Från Douleb/Semmam/Tamesmida-fälten går en 171 km lång pipeline till hamnstaden La Skhira vid den tunisiska kusten. Pipelinen ägs till 75% av PA Resources. Under året fördes diskussioner med det statliga algeriska oljebolaget Sonatrach om en förlängning in i Algeriet, vilken skulle öka värdet av pipelinen. Diskussionerna har delvis fördröjts på grund av en omorganisation inom det algeriska bolaget, men fortsätter under 2001.

EZZAOUIA (ÄGARANDEL 9 %)

Ezzaouia-fältet ligger i sydöstra Tunisien ca 15 km norr om staden Zarzis. Fältet har hittills producerat ca 25,7 miljoner fat olja. Det gångna årets produktion härrör från 7 brunnar i två oljeförande zoner och PA Resources andel uppgick till ca 73 000 fat olja.

De delägande bolagen i Ezzaouia-fältet har inlett ett omfattande arbete för att genomföra en borrhning av en djupt liggande struktur (Triassic) på ca 5 000 m djup. Strukturen beräknas innehålla 3 500-4 500 miljarder kubikfot gas. Det innebär för PA Resources del ett möjligt tillskott på 75 MMBOE (miljoner fat oljeekivalent).

ZINNIA (ÄGARANDEL 13,34%)

Fältet, som producerar både olja och gas, ligger vid kusten ca 50 km öster om huvudstaden Tunis. Under senare år har gasproduktionen minskat kraftigt vilket även medfört att oljeproduktionen sjunkit markant. Fältet avyttrades i juli 2000.

EL BIBAN (ÄGARANDEL 25,06%)

Oljefältet El Biban ligger i sydöstra Tunisien, offshore 16 km från staden Zarzis. Fältet producerar från en enkel plattform via en pipeline till den egna produktionsanläggningen i land. Den totala produktionen under 2000 skedde från en horisontell brunn och uppgick till ca 475 000 fat olja varav bolagets andel var 52 000 fat. Planer för att öka produktionen med en ny horisontell brunn är under utvärdering.

TEXAS

Texas har en mycket lång tradition inom olje- och gasindustrin. Den industriella utvinningen påbörjades redan i slutet av 1880-talet även om den först under 1930-talet blev betydande. Oljeutvinningen i Texas står i dag för en fjärdedel av USA:s totala produktion. Tack vare den långa traditionen av oljeutvinning i Texas är branschen väl regle-

rad och fungerande. Under 1980-talet sjönk oljepriserna och kraven på rationaliseringar ökade. Det ledde till att de stora bolagen började sälja ut mindre fält, en trend som fortsatt. Trenden har gynnat mindre bolag som PA Resources.

PA Resources är verksamt i det sk »East Texas Oilfield«, som ligger ca 200 km öster om Dallas.

Som ett led i målsättningen att koncentrera bolagets verksamhet geografiskt ska dock ägarandelarna i fälten i Texas avyttras under år 2001.

GOOD OMEN (ÄGARANDEL CA 50%)

Fältet ligger i Smith County ca 10 km öster om staden Tyler. Fältet har hittills producerat ca 4,4 miljoner fat olja från totalt 52 brunnar. I dag sker produktionen från fyra brunnar. Under 2000 uppgick bolagets andel i produktionen till ca 12 000 fat olja.

PRAIRIE MUD (ÄGARANDEL CA 65%)

Oljefältet ligger väster om Good Omen-fältet i direkt anslutning till detta. I april 2000 påbörjades en borrhning av en utforskad struktur. Den beräknas innehålla ca 5 miljoner fat olja av vilka drygt 1 miljon beräknas som möjliga att utvinna. Trycket i oljekällan har varit oregelbundet, vilket lett till en oregelbunden produktion med i snitt 35 fat olja per dag. Arbete har inletts för att återställa den tidigare produktionsnivån.

SVALBARD

Samtliga koncessionsrättigheter, som avsåg områden på östra delen av huvudön, har återlämnats till myndigheterna. PA Resources anser det inte realistiskt att prospekteringen på ögruppen återupptas inom de närmaste 5-10 åren.

MINERALVERKSAMHETEN

PA Resources är delägare i International Gold Exploration IGE AB, som är noterat på Oslobörsens SMB-lista. International Gold bedriver prospektering och produktion av mineraler.

PA Resources ägde vid ingången av året 55,7% av International Gold. Efter en nyemission och avyttring av aktier vid halvårsskiftet sjönk ägarandelen till 35,8%. Då avsikten är att renodla verksamheten inom PA Resources har styrelsen beslutat att föreslå bolagsstämman att aktierna i International Golds under 2001 delas ut till aktieägarna i PA Resources.

»Texas har en mycket lång tradition inom olje- och gasindustrin. Den industriella utvinningen påbörjades redan i slutet av 1880-talet även om den först under 1930-talet blev betydande.«



2000 | SAMMANDRAG

Omsättningen ökade med 55 % till ca 63 miljoner kronor. Rörelseresultatet före finansiella poster ökade till med 321 % till 40 miljoner kronor.

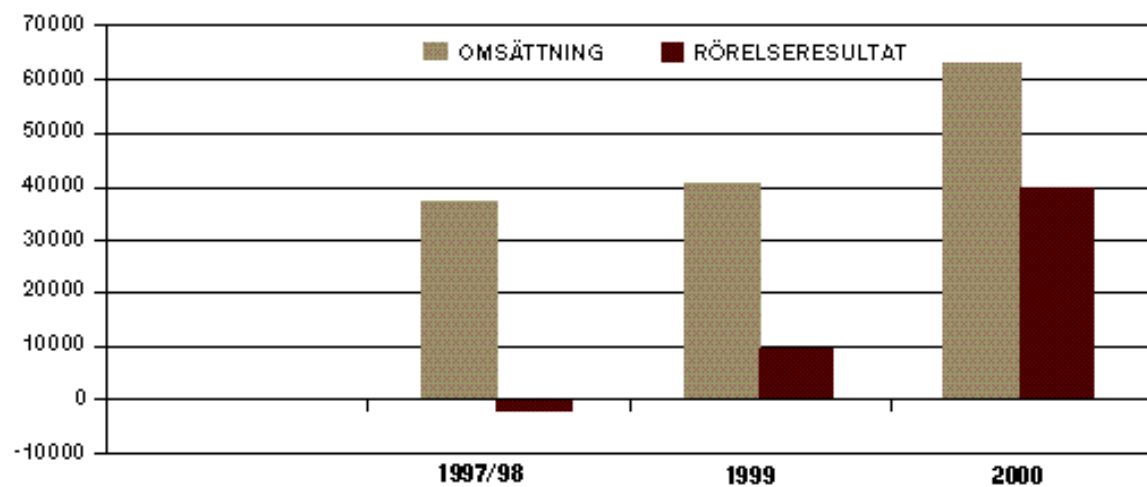
Oljeproduktionen under året uppgick till ca 278 000 fat.

Under året förvärvades 25,06 % av oljefältet El Biban i Tunisien.

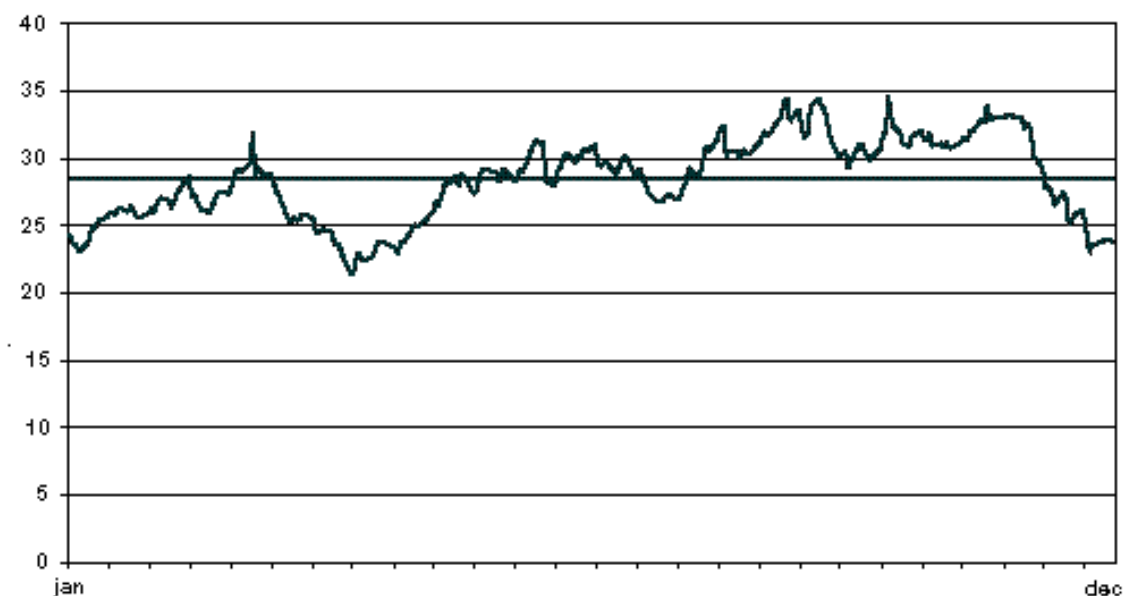
Styrelsen föreslår en utdelning av aktierna i det på Oslo Börs noterade International Gold Exploration IGE AB.

Under december 2000 öppnade bolaget ett kontor i Oslo för att där bygga upp en kvalificerad organisation för koncernens behov av tekniska och geologiska kunskaper.

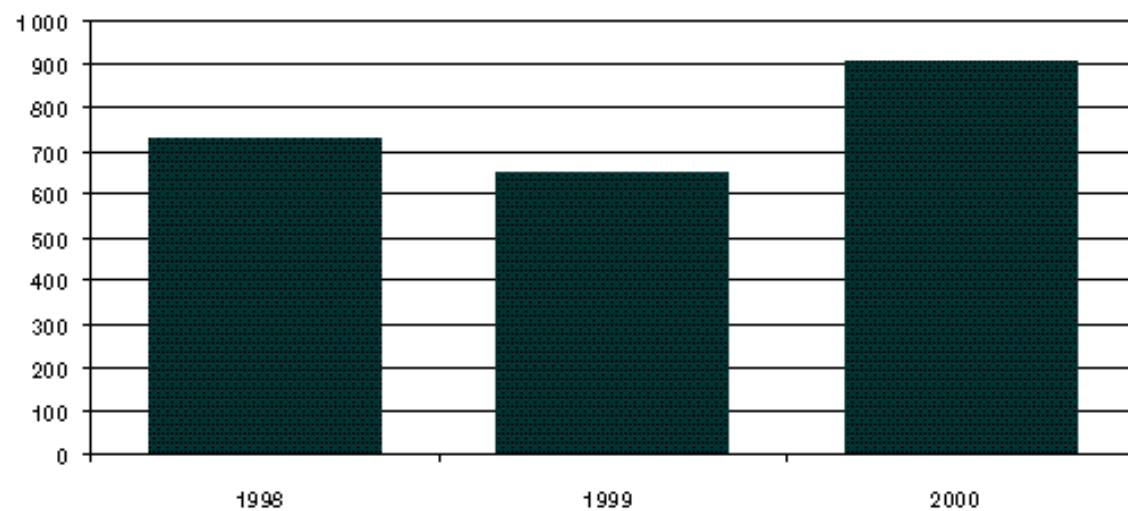
OMSÄTTNING/RÖRELSERESULTAT



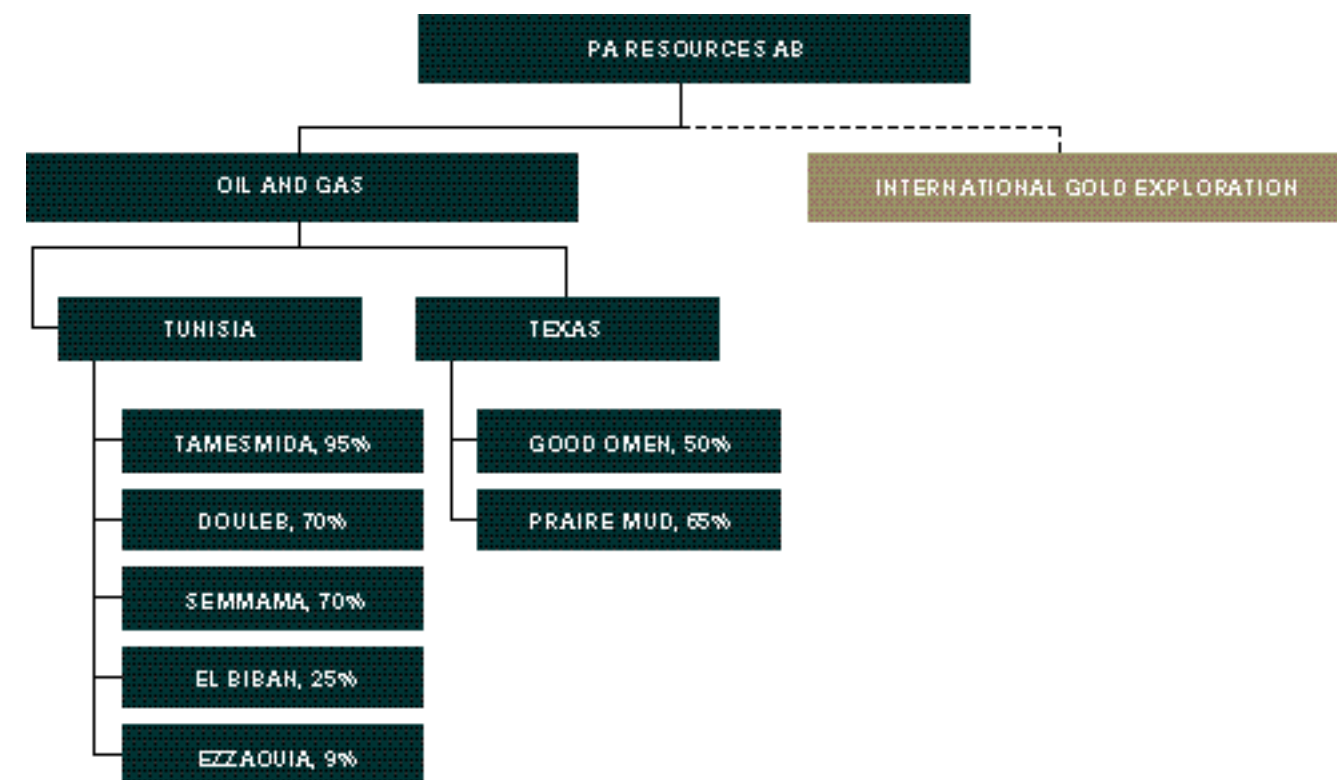
OLJEPRISSET (BRENT) ÅR 2000



EXISTERANDE PRODUKTION (ÅRLIGT SNITT)



PRODUKTIONSOMRÅDEN



UPPSKATTADE RESERVER

	Olja (MMBO)	Gas (BCF)
Ezzaouia	0.8	1,3
D-S-T	2.7	
El Biban	1.8	7,8
USA	0.8	
Olja	6,1	
Gas	1,6	9.2
Totalt	7.8	

PA RESOURCES AKTIEN

AKTIEKAPITAL

PA Resources aktien är sedan den 18 september 1998 noterad på Nordic Growth Markets (NGM) väntelista.

Aktiekapitalet i PA Resources AB uppgick vid årets slut till 1 984 046 kronor fördelat på 9 920 231 aktier om nominellt 0,20 kronor. Varje aktie berättigar till en röst. Efter det att extra bolagsstämma den 8 december 2000 beslutat ändra bolagsordningen finns endast ett aktieslag i PA Resources AB.

TECKNINGSOPTIONSPROGRAM

Vid en extra bolagsstämma den 8 december 2000 beslutades om ett upptagande av två förlagslån om nominellt 375 000 kronor. Till lånen finns knutet totalt 500 000 avskiljbara optionsrätter till teckning av aktier i PA Resources AB. Lånet tecknades av dotterbolaget Microdrill AB för vidare

överlåtelse till personal och nyckelpersoner.

Lånet har förtidsinlösts av PA Resources och återbetalats.

Av optionsrätterna berättigar 250 000 rätten till teckning av aktier i PA Resources AB under tiden den 2003-01-01 - 2003-12-30 till en teckningskurs av 16 kronor per aktie och 250 000 till teckning av aktier under tiden 2003-01-01 - 2003-12-30 till teckningskurs 20 kronor per aktie.

UTDELNING

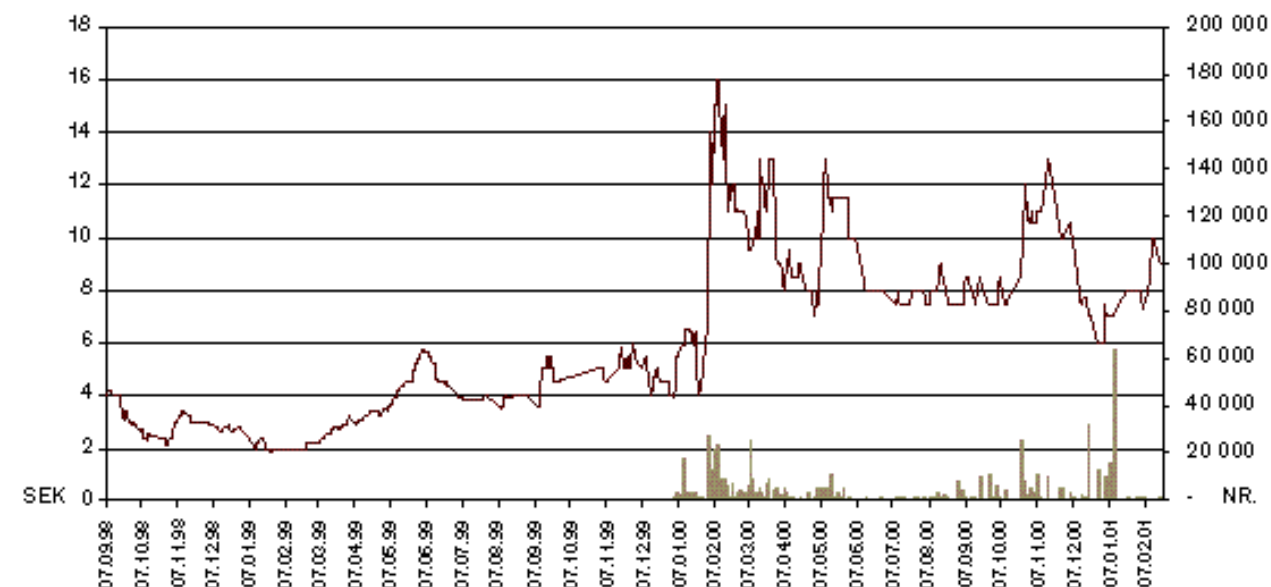
Styrelsen föreslår en utdelning av 26 680 924 aktier i International Gold Exploration IGE AB, 4 aktier i International Gold Exploration IGE AB för varje utdelningsberättigad aktie i PA Resources AB motsvarande ett bokfört värde om 2 164 147 kronor. Utdelningsberättigade aktier i PA Resources AB uppgår till 6 670 231 aktier.

PA RESOURCES STÖRSTA ÄGARE

Per den 31 december 2000

AKTIEÄGARE	ANTAL AKTIER OCH RÖSTER	%
Lindqvist, Bertil	1 956 000	19,7
Jansson Ulrik, inkl bolag	1 418 752	14,3
Zaudy Bertil, inkl bolag	1 308 842	13,2
Aminex Plc	750 000	7,6
Terra Vekst	675 000	6,8
Eika Gruppen AS	250 000	2,5
Schröder, Håkan	221 000	2,2
Heggedal, Terje	135 000	1,4
Staubo, Tore	135 000	1,4
Røros SB	134 250	1,4
Totalt	6 983 844	70,5

AKTIEKAPITALET UTVECKLING (SEK)



ÅR	TRANSAKTION	TILLKOMMANDE AKTIER	ANTAL AKTIER	ÖKNING AV AKTIEKAPITALET	AKTIEKAPITAL
1994	Bolaget bildas	500	500	50 000	50 000
1994	Split 500:1	249 500	250 000		
1995	Nyemission	2 864 565	3 114 565	572 913	622 913
1996	Riktad nyemission	230 000	3 344 565	46 000	668 913
1997	Nyemission	1 200 000	4 544 565	240 000	908 913
1998	Nyemission	2 125 666	6 670 231	425 133	1 334 046
2000	Nyemission	2 500 000	9 170 231	500 000	1 834 046
2000	Nyemission	750 000	9 920 231	150 000	1 984 046

AKTIEÄGARE

Den 31 december 2000 hade PA Resources AB 410 aktieägare.

ÄGARSTRUKTUR

ANTAL AKTIER I STORLEKSORDNING	ANTAL ÄGARE	ANDEL ÄGARE, %	ANTAL AKTIER	ANDEL AKTIER, %
1-500	75	18,3	19 450	0,2
501-1000	93	22,7	91 216	0,9
1001-2000	53	12,9	98 910	1,0
2001-5000	94	22,9	343 560	3,5
5001-10000	25	6,1	213 750	2,2
10001-20000	18	4,4	254 651	2,6
20001-50000	25	6,1	857 850	8,6
50001-100000	8	2,0	551 500	5,6
100001-	19	4,6	7 489 344	75,4
Totalt	410	100,0	9 920 231	100,0

FÖRVALTNINGSBERÄTTELSE

Styrelsen och verkställande direktören får härmed avge följande redovisning för förvaltningen av bolaget under räkenskapsåret 2000.01.01 - 2000.12.31.

VERKSAMHETENS ART OCH INRIKTNING

PA Resources är ett naturresurs företag vars affärsidé bygger på att förvärva, utveckla och förädla producerande olje- och gasreserver samt att bedriva prospekteringsverksamhet för att finna nya förekomster. Olje- och gasutvinningen är koncentrerad till Tunisien och Texas. Företaget har under senare tid renodlat verksamheten. Mineralprospektering och utvinning bedrivs i intressebolaget International Gold Exploration IGE AB.

KONCERNFÖRHÅLLANDEN

PA Resources AB har tre helägda dotterbolag Microdrill AB org nr 556205-9179 med säte i Stockholm och Hydrocarbures Tunisie Corporation med säte i Nassau och Hydrocarbure Tunisie El Biban Ltd med säte på Jersey.

Ägarandelen i delägda dotterbolaget International Gold Exploration IGE AB (publ) org nr 556227-8043 med säte i Stockholm har per den 1.7.2000 minskat från 55,7% till 35,8% vilket innebär att det inte konsolideras med retroaktiv verkan från den 1 januari 2000. Bolaget betraktas istället som intressebolag från detta datum.

Försäljning inom koncernen har uppgått till 8 063 tkr (få 3 467 tkr)

VÄSENTLIGA HÄNDELSE UNDER ÅRET

- Vid halvårsskiftet förvärvades en andel av ytterligare ett Tunisiskt oljefält, El Biban. Därmed ökade bolagets oljeproduktion med ca 360 fat olja om dagen till strax under 1 000 fat om dagen.
- Nyemission genomförd vilket tillförde bolaget 26 MSEK efter avdrag för emissionskostnader.
- Styrelsen har beslutat ansöka om notering på Oslo Börs under 2001. I samband med detta har bolaget etablerat kontor i Oslo.
- Det delägda dotterbolaget International Gold Exploration IGE AB genomförde en nyemission utan företrädesrätt för tidigare aktieägare på 8 MNOK i juli 2000 och konsolideras därför inte med retroaktiv verkan från den 1 januari 2000.

OLJA OCH GASRÖRELSEN

Oljeproduktionen under 2000 har uppgått till ca 278 000 fat varav huvuddelen kom från Tunisien.

Investeringar har under 2000 gjorts med 49,0 Mkr i Tunisien och 6,7 Mkr i Texas.

Som ett led i målsättningen att koncentrera bolagets

verksamhet geografisk har styrelsen beslutat att ägarandelarna i fälten i Texas skall avyttras under år 2001.

MINERALVERKSAMHETEN

(International Gold Exploration IGE AB)

International Gold är verksamt i Kenya, Portugal, Sverige och Uganda. I Kenya bedrivs gruv- och prospekteringsverksamhet. I övriga länder i dagsläget enbart prospektering

PA Resources ägde vid ingången av året 55,7% av International Gold Exploration IGE AB. Efter en nyemission och avyttring av aktier vid halvårsskiftet sjönk ägarandelen till 35,8 %.

Då avsikten är att renodla verksamheten inom PA Resources har styrelsen beslutat att föreslå bolagsstämman att aktierna i International Gold Exploration IGE AB under 2001 delas ut till aktieägarna i PA Resources.

ÅRETS RESULTAT

Koncernens resultat uppgick till 23 431 tkr (få 1 721 tkr). Moderbolagets resultat uppgick till 2 520 tkr (få -3 299 tkr).

FÖRSLAG TILL VINSTDISPOSITION

KONCERNEN

Koncernens fira egna kapital uppgår till 22 514 tkr. Inga avsättningar till bundet eget kapital inom koncernen föreslås.

MODERBOLAGET

Till bolagsstämmans förfogande står;

Balanserad resultat	0
Årets resultat	2 519 583
	<u>2 519 583</u>

Styrelsen och verkställande direktören föreslår följande disposition;

Utdelning av 26 680 924 aktier i International Gold Exploration IGE AB, 4 aktier i International Gold Exploration för varje utdelningsberättigad aktie i PA Resources AB.

Utdelningsberättigade aktier 6 670 231	2 164 147
I ny räkning överföres	355 436
	<u>2 519 583</u>

Beträffande koncernens och moderbolagets resultat och ställning i övrigt hänvisas till efterföljande resultat- och balansräkningar och noter.

KONCERNEN

RESULTATRÄKNING	TILLÄGGSUPPLYSNINGAR	2000-01-01 -2000-12-31	1999-01-01 -1999-12-31
BRUTTORESULTAT			
Nettoomsättning		62 807 268	40 638 092
Kostnader för sålda varor		-13 124 032	-18 991 369
Bruttoresultat		49 683 236	21 646 723
RÖRELSEKOSTNADER, ÖVRIGA INTÄKTER			
Övriga externa kostnader		-4 770 221	-4 989 630
Personalkostnader	2	-4 662 592	-4 923 789
Jämförelsestörande poster, reavinst aktier dotterbolag		2 214 195	-
Avskrivningar	4	-2 636 415	-2 268 370
Rörelseresultat		39 828 203	9 464 934
FINANSIELLA POSTER			
Resultat från finansiella investeringar			
Övriga ränteintäkter		400 139	1 101 019
Räntekostnader		-234 062	-11 504
Övriga finansiella kostnader		518 374	-265 460
Resultatandel intressebolag		-2 521 621	-
Resultat före skatt och minoritetsintressen		37 991 033	10 288 989
Royalty/oljeverksamheten		-4 142 448	-1 973 170
Skatt/oljeverksamheten		-12 061 720	-5 392 616
Latent skatt/oljeverksamheten		1 644 348	-4 241 465
Skatt		-	-
Resultat före minoritetsintressen		23 431 213	-1 318 262
Minoritetens andel		-	3 039 517
Årets resultat		23 431 213	1 721 255

BALANSRÄKNING	TILLÄGGSUPPLYSNINGAR	2000-12-31	1999-12-31
TILLGÅNGAR			
Anläggningstillgångar	1		
<i>Immateriella anläggningstillgångar</i>			
Olje- och gastillgångar	4	72 159 280	16 493 737
Mineralintressen	4	1	13 631 184
<i>Maskiner och anläggningstillgångar</i>			
Maskiner och inventarier	4	44 577	1 804 200
<i>Finansiella anläggningstillgångar</i>			
Aktier och andelar i intressebolag	4	9 209 592	1
Långfristiga fordringar intressebolag		3 513 175	-
Andra långfristiga fordringar		5 901 887	-
Summa anläggningstillgångar		90 828 512	31 929 122
OMSÄTTNINGSTILLGÅNGAR			
Varulager			
Lager	3	6 091 071	9 844 453
<i>Kortfristiga fordringar</i>			
Kundfordringar		12 540 580	1 966 565
Övriga fordringar		10 056 203	5 132 780
Förutbetalda kostnader och upplupna intäkter		201 343	112 367
<i>Kassa och bank</i>		24 290 577	11 411 517
Summa omsättningstillgångar		53 179 774	28 467 682
SUMMA TILLGÅNGAR		144 008 286	60 396 804
EGET KAPITAL OCH SKULDER			
Eget kapital	5		
Aktiekapital		1 984 046	1 334 046
Bundna reserver		54 507 412	34 451 501
Balanserat resultat		- 917 319	-6 150 455
Årets resultat		23 431 213	1 721 255
Summa eget kapital		79 005 352	30 649 897
Minoritetsandel	8	-	8 728 557
Skulder			
<i>Långfristiga skulder</i>	6		
Checkräkningskredit	7	-	1 225 161
Övriga långfristiga skulder		37 455 607	9 205 607
Latent skatteskuld		2 523 981	4 237 196
Summa långfristiga skulder		39 979 588	14 667 964
<i>Kortfristiga skulder</i>			
Leverantörsskulder		10 066 784	2 038 787
Skatteskulder		10 604 058	3 540 383
Övriga skulder		3 663 575	298 503
Upplupna kostnader och förutbetalda intäkter		688 929	472 713
Summa skulder		25 023 346	21 018 350
SUMMA EGET KAPITAL OCH SKULDER		144 008 286	60 396 804
STÄLLDAPANTER			
Bankgaranti		Inga	726 339
Aktier International Gold Exploration IGE AB		Inga	2 556 246
ANSVARSFÖRBINDELSER		Inga	Inga

MODERBOLAGET

RESULTATRÄKNING	TILLÄGGSUPPLYSNINGAR	2000-01-01	1999-01-01
		-2000-12-31	-1999-12-31
Bruttoresultat			
Nettoomsättning		9 394 750	3 466 644
Kostnader för sålda varor		-596 445	-
Bruttoresultat		8 798 305	3 466 644
Rörelsekostnader, övriga intäkter			
Övriga externa kostnader		-3 406 092	-3 710 648
Personalkostnader	2	-4 301 712	-2 627 093
Avskrivningar enligt plan	4	-13 396	-20 194
Rörelseresultat		1 077 105	-2 891 291
Finansiella poster			
<i>Resultat från finansiella investeringar</i>			
Resultat från försäljning av aktier i dotterbolag		1 121 490	-426 130
Övriga ränteintäkter		58 746	29 677
Räntekostnader		-110 142	-11 504
Övriga finansiella intäkter		372 384	-
Resultat efter finansiella poster		2 519 583	-3 299 248
Resultat före skatt		2 519 583	-3 299 248
Skatt		-	-
Årets resultat		2 519 583	-3 299 248

KASSAFLÖDESANALYS

BALANSRÄKNING	TILLÄGGSUPPLYSNINGAR	2000-12-31	1999-12-31
TILLGÅNGAR	1		
Anläggningstillgångar			
<i>Immateriella anläggningstillgångar</i>			
Mineralintressen	4	1	1
<i>Materiella anläggningstillgångar</i>			
Maskiner och inventarier	4	44 577	33 168
<i>Finansiella anläggningstillgångar</i>			
Aktier i dotterbolag	4	16 684 469	4 535 715
Aktier i intressebolag		4	2 260 596
Reversfordran intressebolag		3 513 175	-
Summa anläggningstillgångar		22 502 818	4 568 884
Omsättningstillgångar			
<i>Kortfristiga fordringar</i>			
Fordringar hos dotterbolag		27 212 208	18 680 278
Övriga fordringar		494 495	793 909
Förutbetalda kostnader och upplupna intäkter		187 663	110 367
Kassa och bank		2 293 270	614 832
Summa omsättningstillgångar		30 187 636	20 199 386
SUMMA TILLGÅNGAR		52 690 454	24 768 270
EGET OCH FRÄMMANDEKAPITAL	5		
<i>Bundet eget kapital</i>			
Aktiekapital		1 984 046	1 334 046
Överkursfond		37 744 506	21 820 293
<i>Fritt eget kapital</i>			
Balanserat resultat		-	-5 968 058
Årets resultat		2 519 583	-3 299 248
Summa eget kapital		42 248 135	13 887 033
SKULDER			
<i>Långfristiga skulder</i>	6		
Checkkredit	7	-	1 225 161
Övriga långfristiga skulder		8 775 607	8 805 607
Summa långfristiga skulder		8 775 607	10 030 768
<i>Kortfristiga skulder</i>			
Leverantörsskulder		792 088	217 052
Skatteskuld		-	-
Övriga kortfristiga skulder		190 695	214 533
Upplupna kostnader och förutbetalda intäkter		683 929	418 884
Summa kortfristiga skulder		1 666 712	850 469
SUMMA SKULDER OCH EGETKAPITAL		52 690 454	24 768 270
STÄLLDAPANTER			
Aktier International Gold Exploration IGE AB		Inga	2 556 246
ANSVARSFÖRBINDELSER		Inga	Inga

Belopp i tkr	Koncernen		Moderbolaget	
	2000	1999	2000	1999
Den löpande verksamheten				
Rörelseresultat	39 828	9 465	1 077	-2 891
<i>Justering för poster som inte ingår i kassaflödet</i>				
- Minoritetsandel	-	1 886	-	-
- Resultatandel intressebolag	-2 522	-	-	-
- Latent skatteskuld	1 644	-4 241	-	-
- Avskrivningar	2 636	2 268	13	20
- Jämförelsestörande poster	-2 214	-	-	-
Erhållen ränta och liknande resultatposter	919	1 101	431	30
Erlagd ränta och liknande resultatposter	-234	-277	-110	-12
Betald royalty	-4 142	-1 973	-	-
Betald inkomstskatt	-12 062	-5 393	-	-
Kassaflöde från den löpande verksamheten före förändring av rörelsekapitalet	23 853	2 836	1 411	-2 853
Förändring av rörelsekapital				
Ökning av varulager	3 753	-6 641	-	-
Ökning/Minskning av kortfristiga fordringar	-11 833	1 164	-8 310	-6 808
Ökning av långfristiga skulder	25 312	2 698	-1 255	10 031
Ökning/Minskning av kortfristiga skulder	4 005	-886	817	-1 422
Kassaflöde från den löpande verksamheten	45 090	-829	-7 337	-1 052
Investeringsverksamheten				
Investeringar i immateriella anläggningstillgångar	-55 665	-2 081	-	-
Försäljning av immateriella anläggningstillgångar	13 631	-	-	-
Förvärv av materiella anläggningstillgångar	1 746	-1 241	-25	-2
Förvärv av finansiella anläggningstillgångar	-18 625	-	-17 923	-1 880
Försäljning av koncernbolag	1 121	-426	1 121	-426
Kassaflöde från investeringsverksamhet	-57 792	-3 748	-16 827	-2 308
Finansieringsverksamheten				
Nyemission	25 842	-	25 842	-
Kassaflöde från finansieringsverksamhet	25 842	-	25 842	-
Årets kassaflöde	13 140	-4 577	1 678	-3 360
Likvida medel vid årets början	11 412	14 857	615	3 975
Omräkningsdifferenser	-261	1 132	-	-
Likvida medel vid årets slut	24 291	11 412	2 293	615

TILLÄGGSUPPLYSNINGAR KONCERNEN OCH MODERBOLAGET

A. ALLMÄNNA UPPLYSNINGAR

1. Värderings- och redovisningsprinciper

Koncernredovisningsprinciper

Koncernbokslutet har upprättats enligt Redovisningsrådets rekommendationer. Det omfattar bolaget PA Resources AB och de bolag som ägs till mer än 50 %. De utländska dotterbolagens balansräkningar har omräknats till balansdagens kurs, respektive att resultaträkningen har omräknats till genomsnittskurser.

Koncernredovisningen har upprättats enligt förvärvsmetoden. Varulager, främmande aktier, mineralintressen samt maskiner och inventarier i förvärvade bolag har av utomstående värderingsmän vid förvärvstidpunkten åsatts ett enligt styrelsens förmenande, försiktigt värde. Skillnaden mellan anskaffningsvärde på aktier och tillgångar samt skulder i förvärvade bolag hänförs till respektive tillgångsslag och avskrivs planenligt.

Fordringar och skulder i utländsk valuta har värderats till balansdagens kurs.

Intressebolag

Med intressebolag avses bolag där PA Resources AB äger mellan 20% till 50% av röstvärdet. Redovisning av intressebolag sker enligt kapitalandelsmetoden. Metoden innebär att koncernens andel i intressebolagets resultat före skatt redovisas i koncernens finansiella resultat. Andel i intressebolagets skatt redovisas i koncernens skatterkostnad. I koncernens balansräkning visas intressebolagen bland aktier. Det bokförda värdet förändras med koncernens andel av intressebolagets resultat efter skatt. Ej utdelat resultat i intressebolag redovisas i eget kapital bland bundna medel.

Olje- och gasverksamheten

Redovisning av kostnader för prospektering, utvärdering och utbyggnad

Redovisningen av olje- och gasverksamhet sker enligt »full cost method«. Detta innebär att alla kostnader för anskaffning av koncessioner samt för prospektering, borrhning och utbyggnad av dessa aktiveras.

För producerande fält avskrivs aktiverade kostnader jämte förväntade framtida kostnader fastställda enligt den prisnivå som gäller per balansdagen, i takt med årets produktion i förhållande till beräk-

nade totala bevisade och sannolika reserver av olja och gas enligt principen »unit of production«.

Bevisade reserver definieras som den beräknade mängd råolja, naturgas och flytande »naturgas« som utifrån geologiska och ingenjörstekniska data, erhållna från respektive operatör, med tillfredställande (större än 90%) sannolikhet kan utvinnas i framtiden från kända reservoarer under rådande ekonomiska och operativa förutsättningar, det vill säga, till priser och kostnader per det datum beräkningarna görs.

Sannolika reserver definieras som reserv vilka ännu inte är bevisade men vilka beräknas ha en mer än 50%-ig sannolikhet att vara tekniskt och ekonomiskt producerbar.

Erhållna ersättningar för utfarmningar i olje- och gastillgångar reducerar i första hand de aktiverade kostnaderna för olje- och gastillgången i fråga utan att påverka årets resultat.

Aktiverade kostnader i ett oljefält som i framtiden inte kommer att utbyggas avskrivs i sin helhet.

Joint ventures

Olje- och gasverksamhet bedrivs i joint venture med andra parter. Redovisningen omfattar de andelar av produktion, försäljning, kapitalkostnader, rörelsekostnader, omsättningstillgångar och kortfristiga skulder som är hänförliga till koncernen.

Latent skatt

Latent skatt hänförs till skillnaden mellan bokföringsmässig och skattemässig redovisning av huvudsakligen avskrivningar och återställningskostnader. Till den del av nettoskuld, beräknad per fält, uppstår beräknas latent skatt för temporära skillnader, efter avdrag för skattemässiga förluster vilka kan användas mot framtida intäkter, till på bokslutsdagen gällande skattesats.

Värdering av varulager

Varulagret bestående av råolja har värderats till USD 15 per fat per den 31 december 2000.

Royalty och skatt på oljeverksamheten

Oljeutvinningen är i enlighet med lokala lagar och förordningar i respektive land belagd med skatter och royalty, som erläggs baserat på utvunna kvantiteter. Alla pålöpta skatter och royalty avsätts löpande bland bolagets skattkostnader,

B. UPPLYSNINGAR TILL RESULTATRÄKNINGEN

2. Personal

	2000-01-01 -2000-12-31	1999-01-01 -1999-12-31
Moderbolaget		
Medeltalet anställda har varit		
Män	3,0	2,0
Kvinnor	1,0	1,0
Totalt	4,0	3,0

I koncernen tillkommer

Medeltal anställda Hydrocarbure Tunisie		
Män	-	-
Kvinnor	1,0	-
Totalt	1,0	-

Medeltal anställda International Gold Exploration

Sverige

Män	-	0,2
Kvinnor	-	0,2

Kenya

Män	-	29,6
Kvinnor	-	2,0

Totalt	-	32,0
---------------	----------	-------------

Totalt

	5,0	13,3
--	------------	-------------

Moderbolaget

Löner och andra ersättningar		
Styrelse och verkställande direktör	1 205 600	1 247 536
Övriga anställda	1 352 498	332 420
Totala löner och ersättningar	2 558 098	1 579 956

Sociala avgifter enligt lag och avtal, styrelse och VD	633 413	634 815
Sociala avgifter enligt lag och avtal	758 980	175 361
Totala löner, ersättningar och sociala avgifter	3 950 491	2 390 132

Övriga personalkostnader	351 221	236 961
Totala personalkostnader	4 301 712	2 627 093

Tillkommer i koncernen

Tunisien

Löner och andra ersättningar		
Övriga anställda	66 869	-
Totala löner och ersättningar	66 869	-

Sociala avgifter enligt lag och avtal	13 958	-
Totala löner, ersättningar och sociala avgifter	82 474	-

Övriga personalkostnader	280 053	-
Totala personalkostnader	360 880	-

2. Personal, forts

	2001-01-01 -2000-12-31	1999-01-01 -1999-12-31
International Gold Exploration IGE AB		
Sverige		
Löner och andra ersättningar		
Styrelse och verkställande direktör	-	44 639
Övriga anställda	-	95 902
Övriga personalkostnader	-	2 094
Kenya		
Styrelse och verkställande direktör	-	589 745
Övriga anställda	-	1 360 428
<i>Totala löner och ersättningar</i>	-	<i>2 092 808</i>
Sverige		
Sociala avgifter enligt lag och avtal	-	36 625
Kenya		
Sociala avgifter enligt lag och avtal	-	167 263
<i>Totala löner, ersättningar och sociala avgifter</i>	-	<i>2 296 696</i>
Totala löner, ersättningar och sociala avgifter i koncernen	4 662 592	4 923 789

Avtal om avgångsvederlag saknas för moder- och dotterbolags VD:ar.

3. Lager

	2000-12-31	1999-12-31
Tunisien, råolja	6 091 071	9 702 439
Kenya, förnödenheter	-	142 014
Summa	6 091 071	9 844 453

Lager av råolja har per balansdagen upptagits till ett pris av USD 15 per fat (f å USD 20:00)

4. Anläggningstillgångar

Anläggningstillgångar skrivs av enligt plan över den beräknade ekonomiska livslängden. Följande avskrivningsprocent har tillämpats, varvid hänsyn tagit till innehavstiden för under året förvärvade och avyttrade tillgångar.

tionsenhetsmetoden. Detta innebär en årlig avskrivning som motsvarar förhållandet mellan resultatförd produktion och kvarvarande reserver.

Olje- och gastillgångar
Avskrivningsbeloppet för olje- och gastillgångar beräknas enligt produk-

	Andel	2000-12-31	Andel	1999-12-31
Olje- och gastillgångar				
Moderbolaget				
I koncernen tillkommer				
Tunisien		68 149 638		15 897 610
Texas		10 123 158		4 086 624
Avskrivningar		-6 113 516		-3 490 497
<i>Summa oljetillgångar</i>		<i>72 159 280</i>		<i>16 493 737</i>

Mineralintressen

Moderbolaget				
Svalbard, Norge		1		1
I koncernen tillkommer				
Prominas, Portugal	-	-	100 %	6 028 262
Sebimu, Kenya	-	-	100 %	5 909 769
Sandviksträsket 2 o Fäbodliden 1-2, Sverige	-	-	10 %	469 508
Malånäset, Sverige	-	-	10 %	603 213
Hamrånge, Sverige	-	-	10 %	210 000
Arjeplog, Sverige	-	-	10 %	71 986
Uganda SEPL 4332, SEPL 4238	-	-	75 %	338 445
<i>Summa mineralintressen</i>		<i>1</i>		<i>13 631 184</i>

4. Anläggningstillgångar, forts

Maskiner och inventarier

Moderbolaget

	2000-12-31	1999-12-31
Anskaffningsvärde	109 594	107 304
Ingående anskaffningsvärde	24 805	2 290
Periodens inköp	<i>134 399</i>	<i>109 594</i>
<i>Utgående anskaffningsvärde för kvarvarande inventarier</i>		
Avskrivningar enligt plan	-89 822	-76 426
<i>Utgående bokfört värde för kvarande inventarier</i>	<i>44 577</i>	<i>33 168</i>

I koncernen tillkommer

Ingående anskaffningsvärde	-	1 753 427
Periodens inköp	-	1 238 531
<i>Utgående anskaffningsvärde för kvarvarande inventarier</i>	-	<i>2 991 958</i>
Avskrivningar enligt plan	-	-1 220 926
<i>Utgående bokfört värde kvarvarande inventarier</i>	-	<i>1 771 032</i>
Utgående värde för kvarvarande inventarier	44 577	1 804 200

Aktier i dotterbolag

	Valuta	Antal	Procentuellt innehav	Nom värde i resp valuta	Bokfört värde
Microdrill AB	SEK	1 000	100	100 000	100 000
Hydrocarbures Tunisie El Biban Ltd	GBP	2	100	2	14 705 000
Hydrocarbures Tunisie Corp	USD	2	100	2	1 879 469
Summa					16 684 469

Aktier i intressebolag

	Valuta	Antal	Procentuellt innehav	Nom värde i resp valuta	Bokfört värde
Intern. Gold Expl. IGE AB	SEK	27 870 000	35,8	1 393 500	2 260 596
I koncernen tillkommer					
Intern. Gold Expl. IGE AB					6 948 996
Summa		27 870 000	35,8	1 393 500	9 209 592

Desire Petroleum Plc	GBP	85 460	0	854	-
(tidigare Gaelic Resources Plc)					
Petra Pakistan (BVI) Ltd*	USD	1	50	-	-

*Någon andel av intressebolagens resultat eller kapital, motsvarande ägarandelen, har inte medtagits då verksamheten under räkenskapsåret varit obetydlig.

5. Eget kapital

Periodens förändring av eget kapital i koncernen

	Aktiekapital	Bundna reserver	Fritt eget kapital	Åretsresultat
Ingående balans	1 334 046	34 451 501	-6 856 863	1 721 255
Nyemission	500 000	17 841 519		
Nyemission	150 000	7 350 000		
Resultatdisposition		-5 135 608	6 856 863	-1 721 255
Omräkningsdifferens			-917 319	
Periodens resultat				23 431 213
<i>Utgående balans</i>	<i>1 984 046</i>	<i>54 507 412</i>	<i>-917 319</i>	<i>23 431 213</i>

Förändring av eget kapital i moderbolaget

	Aktiekapital	Reservfond/Överkursfond	Balanserat resultat	Åretsresultat
Ingående balans	1 334 046	21 820 293	-5 968 058	-3 299 248
Nyemission	500 000	17 841 519		
Nyemission	150 000	7 350 000		
Resultatdisposition enligt bolagsstämmbeslut		-9 267 306	5 968 058	3 299 248
Periodens resultat				2 519 583
<i>Utgående balans</i>	<i>1 984 046</i>	<i>37 744 506</i>	<i>-</i>	<i>2 519 583</i>

Aktiekapitalet består av 9 920 231 aktier med 1 röst vardera á nom 0:20 kronor.

Stockholm den 23/4 2001

Palle Andersson, ordf.

Mats Björkman

Arne Helland

Rabbe Lund

Matthias Rapp

Bertil Zaudy

Ulrik Jansson, VD

Vår revisionsberättelse har avgivits den 24/4 2001

Ernst & Young AB

Åke Hedén
Auktoriserad revisor

5. Eget kapital forts.

Vid en extra bolagsstämma den 8 december 2000 beslutades om ett upptagande av två förlagslån om nominellt 375 000 kronor. Till lånen finns knutet totalt 500 000 avskiljbara optionsrätter till teckning av aktier i PA Resources AB.

Lånet tecknades av dotterbolaget Microdrill AB för vidareöverlåtelse till personal och nyckelpersoner.

Lånet har förtidsinlösts av PA Resources och återbetalats.

Av optionsrätterna berättigar 250 000 rätten till teckning av aktier i PA Resources AB under tiden den 2003-01-01- 2003-12-30 till en teckningskurs av 16 kronor per aktie och 250 000 till teckning av aktier under tiden 2003-01-01- 2003-12-30 till teckningskurs 20 kronor per aktie.

6. Övriga långfristiga skulder

	2000-12-31	1999-12-31
Moderbolaget		
Checkräkningskredit	-	1 225 161
Övriga långfristiga skulder	8 775 607	8 805 607
<i>Totalt moderbolaget</i>	<i>8 775 607</i>	<i>10 030 768</i>
Tillkommer i koncernen		
Hydrocarbures Tunisie El Biban Ltd	28 680 000	-
<i>Totalt Hydrocarbures Tunisie El Biban Ltd</i>	<i>28 680 000</i>	<i>-</i>
Latent skatteskuld	2 523 981	4 237 196
<i>Totalt Hydrocarbures Tunisie Corp</i>	<i>2 523 981</i>	<i>4 237 196</i>
<i>International Gold Exploration IGE AB</i>		
SIDA, INEC-1996-0962 avskrivningslån	-	250 000
Lånet avskrives när åtgärderna enligt projektplanen genomförts och slutrapport inklusive en okulärbesiktning godkänts av SIDA		
SIDA, INEC-1996-0962, villkorlån	-	150 000
<i>Totalt International Gold</i>	<i>-</i>	<i>400 000</i>
Totalt koncernen	39 979 588	14 667 964

7. Checkräkningskredit

Beviljad checkräkningskredit 1 250 000 (f å 1 250 000)

8. Arvoden

Arvode till revisionsfirman Ernst & Young AB uppgår till 191 100 kronor, varav för revision 65 000 kronor.

REVISIONSBERÄTTELSE

Till bolagsstämman i PA Resources AB (publ) Org.nr 556488-2180

Vi har granskat årsredovisningen, koncernredovisningen och bokföringen samt styrelsens och verkställande direktörens förvaltning i PA Resources AB (publ) för räkenskapsåret 2000. Det är styrelsen och verkställande direktören som har ansvaret för räkenskapshandlingarna och förvaltningen. Vårt ansvar är att uttala oss om årsredovisningen, koncernredovisningen och förvaltningen på grundval av vår revision.

Revisionen har utförts i enlighet med god revisionssed i Sverige. Det innebär att vi planerat och genomfört revisionen för att i rimlig grad försäkra oss om att årsredovisningen och koncernredovisningen inte innehåller väsentliga fel. En revision innefattar att granska ett urval av underlagen för belopp och annan information i räkenskapshandlingarna. I en revision ingår också att pröva redovisningsprinciperna och styrelsens och verkställande direktörens tillämpning av dem samt att bedöma den samlade informationen i årsredovisningen och koncernredovisningen. Som underlag för vårt uttalande om ansvarsfrihet har vi granskat väsentliga beslut, åtgärder och förhållanden i bolaget för att kunna bedöma om någon styrelseledamot eller verkställande direk-

tören är ersättningsskyldig mot bolaget. Vi har även granskat om någon styrelseledamot eller verkställande direktören på annat sätt har handlat i strid med aktiebolagslagen, årsredovisningslagen eller bolagsordningen. Vi anser att vår revision ger oss rimlig grund för våra uttalanden nedan.

Årsredovisningen och koncernredovisningen har upprättats i enlighet med årsredovisningslagen och ger därmed en rättvisande bild av bolagets och koncernens resultat och ställning i enlighet med god redovisningssed i Sverige.

Vi tillstyrker att bolagsstämman fastställer resultaträkningen och balansräkningen för moderbolaget och för koncernen, disponerar vinsten i moderbolaget enligt förslaget i förvaltningsberättelsen och beviljar styrelsens ledamöter och verkställande direktören ansvarsfrihet för räkenskapsåret.

Stockholm 2001-04-24

ERNST & YOUNG AB

Åke Hedén
Auktoriserad revisor

STYRELSE FÖRETAGSLEDNING REVISORER

STYRELSELEDAMÖTER

ORDINARIE

Palle Andersson, född 1936
Ledamot sedan 1997,
Styrelseordförande sedan 1998
F.d. vice VD OK Petroleum AB
Aktieinnehav: 10 000 aktier

Mats Björkman, född 1950
Ledamot sedan 1997
Financial manager IMG Scandinavia
Aktieinnehav: 25 000 aktier

Arne Helland, född 1956
Ledamot sedan 2000
Chief Financial Officer
TGS-NOPE Geophysical Company ASA
Aktieinnehav: 34 000 aktier

Ulrik Jansson, född 1954
Ledamot sedan 1997
VD och koncernchef
Aktieinnehav: 1 418 752 aktier

Rabbe E. Lund, född 1946
Ledamot sedan 2000
Direktör Intelectuall Capital Group AS
Aktieinnehav: 0

Matthias Rapp, född 1950
Ledamot sedan 1995
VD Straits International Ltd
Aktieinnehav: 0

Bertil Zaudy, född 1942
Ledamot sedan 1995
VD International Gold Exploration IGE AB
Aktieinnehav: 1 308 842 aktier

SUPPLEANT

Johan S Kinberg, född 1943
Styrelsesuppleant sedan 1997
Arbetande SO i Train To Trade Systems
Aktieinnehav: 130 500 aktier

FÖRETAGSLEDNING

Ulrik Jansson
VD sedan 1994

REVISOR

Åke Hedén, född 1950
Revisor sedan 1997
Auktoriserad revisor
Ernst & Young AB

REVISORSUPPLEANT

Jaan Kubja, född 1960
Revisorsuppleant sedan 1999
Auktoriserad revisor
Ernst & Young AB

2000 IN BRIEF

GOOD RESULT

The result for the year was very good. Turnover increased by 55 % to approx. SEK 63 million. Operating profit before financial items increased to SEK 40 million.

During the year, 25.06 % of the El Biban oil field in Tunisia was acquired. This resulted in an increase in oil production to around 360 barrels a day. Total oil production during 2000 approx. 278,000 barrels. During the year, the high price of crude oil held steady, averaging at 26 dollars a barrel.

The restructuring of the business continued and, during the year, the Board proposed to allocate a dividend of the shares in International Gold Exploration IGE AB, a company listed on the Oslo stock exchange. For each share in PA Resources entitled to a dividend, four shares in International Gold were given.

BOARD GETS A BOOST

During the year, two new members were appointed to the Board. These were Rabbe E Lund, formerly Head of Marketing in the Norwegian oil company Saga Petroleum and currently working in the Intellectual Capital Group, and Arne Helland, CFO in oil service company TGS-Nopec. This boost further increases the company's competence within the international oil sector.

A new office was opened in Oslo whilst, at the same time, the office in London was closed down. The intention is to build up a separate qualified technical organisation in Norway to prepare for a continued expansion.

An application to be quoted on the SMB list of the Oslo stock exchange was postponed until 2001.

OIL AND GAS BUSINESS

During the year, business was concentrated on Tunisia in North Africa and Texas in the USA. During 2001, the business in North Africa is to expand further, with production set to increase to 2,000 - 3,000 barrels of oil a day.

The shares owned in the oil field in Texas are to be sold.

TUNISIA

During 2000, the company owned shares in 5 productive oil and gas fields in Tunisia, having operational responsibility for 3 fields. At the half-year point, 25.06 per cent of

the El Biban oil field - situated offshore from the town of Zarzis - was acquired. At the same time, the share owned in the Zinnia field on the coast east of Tunis was sold.

Of the gas from the Ezzaouia and El Biban fields, approx. 77 MMcf/day has so far been burnt. During 2000, plans were introduced to build a gas power station for the production of electricity.

Douleb/Semmama/Tamesmida (share owned: 70-95 %) in the north west part of Tunisia on the border with Algeria produced approx. 144,000 barrels of oil from ten wells during the year. A survey of the seismic bed revealed that, using modern technology, there is a potential to extract a further 2-3 million barrels from the field.

PA Resources' share of Ezzaouia (9 %) in south east Tunisia, just under ten miles north of the town of Zarzis, produced around 73,000 barrels of oil during the year. The joint owners in the field are preparing to drill a deep lying structure (Triassic) to a depth of around 5,000 metres. It is estimated that the structure contains 3 500-4 500 billion cubic feet of gas, something which - for PA Resources - represents a potential extra 75 MMBOE (million barrels of oil equivalent).

El Biban (share owned: 25.06%). The El Biban oil field lies in south east Tunisia, about ten miles offshore from the town of Zarzis. The field produces from a single platform via a pipeline to its own production plant inland. During 2000, all production was extracted from a horizontal well and totalled approx. 475,000 barrels of oil. Of this, the company's share amounted to 52,000 barrels. Plans to increase production with a new horizontal well are currently being assessed.

TEXAS

Good Omen (share owned approx. 50%) lies in Smith County about 6 miles east of the town of Tyler. During 2000, the company's share in production stood at around 12,000 barrels of oil.

Prairie Mud (share owned 65%) lies west of the Good Omen field and is situated directly alongside the field. Uneven pressure in the oil well resulted in irregular production, with an average of 35 barrels of oil a day. Work has been initiated to get back to previous production levels.